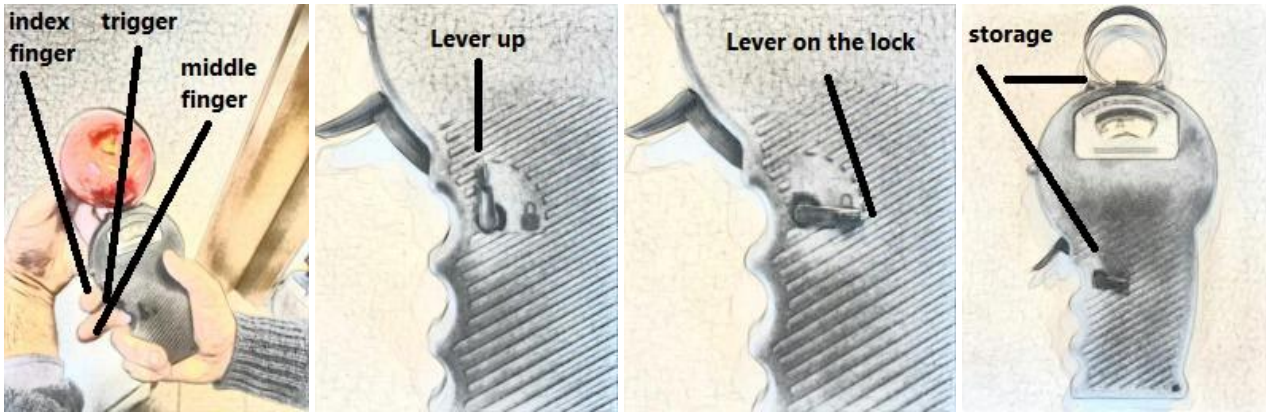
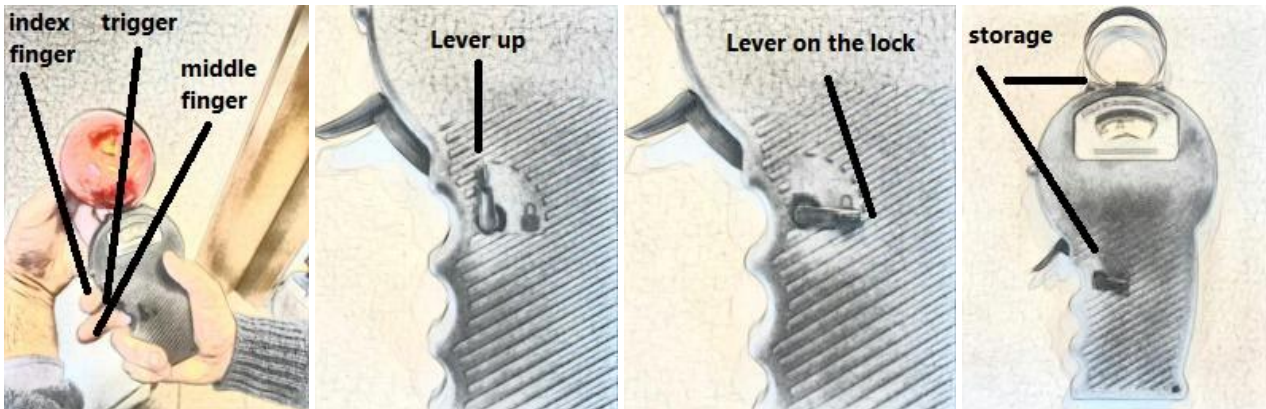


Ref. 53350 Calibro universale - Istruzioni  
www.trturoi.com



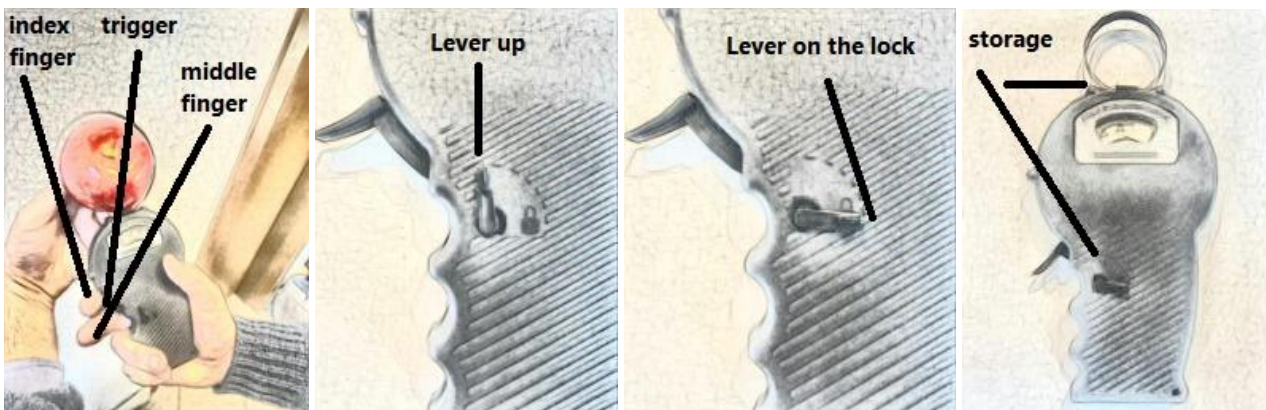
- 1) Afferra il grilletto e tienilo tra l'indice e il medio
- 2) Premere il dito indice verso il basso → Per chiudere l'"anello"
- 3) Sollevare il dito medio → Per aprire l'"anello"
- 4) Spostare la leva verso l'alto → Per attivare la modalità di misurazione
- 5) Bloccare la leva → Per entrare in modalità standby
- 6) Chiudere l'"anello" + Bloccare la leva → Per entrare in posizione di rimessaggio

Ref. 53350 Fruit Measuring Gauge - Instructions  
www.trturoi.com



- 1) Afferra il grilletto e tienilo tra l'indice e il medio
- 2) Premere il dito indice verso il basso → Per chiudere l'"anello"
- 3) Sollevare il dito medio → Per aprire l'"anello"
- 4) Spostare la leva verso l'alto → Per attivare la modalità di misurazione
- 5) Bloccare la leva → Per entrare in modalità standby
- 6) Chiudere l'"anello" + Bloccare la leva → Per entrare in posizione di rimessaggio

Ref. 53350 Fruit Measuring Gauge - Instructions  
www.trturoi.com



- 1) Afferra il grilletto e tienilo tra l'indice e il medio
- 2) Premere il dito indice verso il basso → Per chiudere l'"anello"
- 3) Sollevare il dito medio → Per aprire l'"anello"
- 4) Spostare la leva verso l'alto → Per attivare la modalità di misurazione
- 5) Bloccare la leva → Per entrare in modalità standby
- 6) Chiudere l'"anello" + Bloccare la leva → Per entrare in posizione di rimessaggio